



POLÍTICOS DO AMAZONAS COM MANDATO  
**5º DESEMPENHO E PERFORMANCE  
NO FACEBOOK**



**#PESQUISA365**

Informações inteligentes



Núcleo de Inteligência Digital

<b>TIPO/SÉRIE</b>	JOB02/016AM Desempenho e Performance no Facebook
<b>PERÍODO DE ANÁLISE</b>	De 01/07/2018 a 31/07/2018
<b>CEO</b>	Durango Duarte
<b>COORDENAÇÃO</b>	Suyanne Alfaia
<b>EQUIPE</b>	Beatriz Pinheiro George Cabral Mayara Albuquerque
<b>REVISÃO</b>	Kleber Paiva
<b>ENTREGA</b>	06 de agosto de 2018



O material contido no presente estudo, de cunho científico, é fruto da criação intelectual da **DD MÍDIA E PESQUISA LTDA.**, inscrita no Cadastro de Pessoa Jurídica (CNPJ) sob o núm. 84.480.946/0001-92, e, portanto, recebe *proteção de Direitos Autorais, independentemente de registro*, nos termos das leis nº 9.610, de 19 de fevereiro de 1998, e nº 12.965, de 23 de abril de 2014.

# SUMÁRIO

PÁG.

<b>05</b>	Glossário
<b>06</b>	Objetivo
<b>07</b>	Métricas
<b>08</b>	Metodologia
<b>09</b>	Resumo Executivo
<b>11</b>	Top 10: Número de Fãs e Curtidas
<b>12</b>	Top 10: Comentários e Engajamento
<b>13</b>	Top 10: Taxa de Performance e Ranking Geral
<b>14</b>	Chefes do Executivo
<b>21</b>	Senadores
<b>28</b>	Deputados Federais
<b>35</b>	Deputados Estaduais
<b>47</b>	Vereadores
<b>60</b>	Classificação Geral
<b>64</b>	Serviços

# GLOSSÁRIO

## ■ Comentários

---

Nota opinativa sobre algo, em determinada publicação.

## ■ Crescimento de fãs

---

Aumento de seguidores na *Fanpage*.

## ■ Curtidas

---

Ato de curtir ou reagir (curtir, amei, uau, triste, haha, grr) em uma publicação nas redes sociais.

## ■ Engajamento

---

O engajamento mostra uma quantidade média de quantas vezes um fã interage com as postagens de uma página. O cálculo é baseado no resultado da divisão da quantidade diária de reações (curtir, amei, uau, haha, grr), comentários e compartilhamentos pelo número de fãs.

## ■ Taxa de performance

---

A Taxa de Performance é uma combinação de engajamento e crescimento. Ela combina ambas as métricas para fornecer um valor de estimativa para o sucesso de páginas e baseia-se nos valores de crescimento e engajamento médios de todas as páginas no índice.

## ■ Fanpage

---

É uma página específica dentro do Facebook, um espaço que reúne fãs ao invés de amigos. Possui ferramentas de estatísticas, enquetes, discussão de assuntos e a possibilidade de criar aplicativos customizados, como uma página de apresentação.

## ■ Número de fãs

---

Quantidade de pessoas que seguem uma página.

## ■ Ranking

---

É um posicionamento de itens de estatísticas individuais, de grupos ou comerciais, na escala ordinal de números, em relação a outros.

## ■ Métrica

---

Indicador que mostra um determinado comportamento, permitindo medir e avaliar o valor de desempenho em uma rede ou mídia social.

# OBJETIVO

Quando se pretende avaliar o desempenho da presença digital de uma personalidade, marca ou negócio nas redes sociais, não basta apenas saber o que dizem e o quanto dizem sobre o termo monitorado.

Existem diversas métricas que podem ser exploradas e utilizadas para medir a performance e fornecer dados estratégicos, a fim de se atingir as metas propostas.

O objetivo deste relatório é, portanto, medir e avaliar o desempenho e a performance no Facebook das *fanpages* (páginas de fãs) dos senadores e deputados federais e estaduais do Amazonas, dos vereadores da Câmara Municipal de Manaus, bem como das páginas do prefeito e do vice-prefeito de Manaus e do governador e do vice-governador do Amazonas.

# MÉTRICAS

O estudo é composto de **05 Rankings**, baseados nas seguintes métricas:



A métrica **Número de Fãs** se baseia na quantidade de pessoas que curtem as *Fanpages* monitoradas no Facebook.



A métrica **Curtidas** se refere à quantidade de reações (**Curtir, Amei, Haha, Uau, Triste** ou **Grr**) realizadas nas publicações das *Fanpages* monitoradas.



A métrica **Comentários** contabiliza todos os comentários que as pessoas realizaram nas publicações das *Fanpages* monitoradas.



A **Taxa de Engajamento (TE)** é uma das métricas consideradas como padrão dentro da análise de métricas em mídias sociais. No caso das *Fanpages*, o percentual é obtido por meio da **soma de Curtidas, Compartilhamentos e Comentários, dividida pela Quantidade de Fãs**.



A **Taxa de Performance** é uma combinação de **Engajamento** e **Crescimento de Fãs**. Ela combina ambas as métricas para fornecer um valor de estimativa para o sucesso de páginas e se baseia nos valores de crescimento e engajamento médios de todas as páginas no índice.

# METODOLOGIA

O Núcleo de Inteligência Digital (NID) da empresa #PESQUISA365 apresenta sua **5ª Análise de Desempenho e Performance no Facebook – Parlamentares e Chefes dos Executivos Estadual e Municipal.**

O **período** analisado foi de **1º de julho a 31 de julho de 2018.**

No Congresso Nacional, na Assembleia Legislativa (Aleam) e na Câmara Municipal de Manaus (CMM), o **Amazonas possui 76 parlamentares: 03 senadores, 08 deputados federais, 24 deputados estaduais e 41 vereadores.**

O estudo incluiu também as *fanpages* do **governador Amazonino Mendes** e do **vice-governador Bosco Saraiva**, bem como do **prefeito Arthur Virgílio Neto** e do **vice-prefeito Marcos Rotta.**

Os **76 parlamentares** e os **4 Chefes do Executivo Estadual e Municipal do Amazonas** tiveram suas Páginas no Facebook monitoradas neste ranqueamento, que foi dividido em **6 Categorias: Número de Fãs, Número de Curtidas, Número de Comentários, Engajamento, Taxa de Performance e Ranking Geral.**



# RESUMO EXECUTIVO

## NÚMERO DE FÃS

■ A página do prefeito **Arthur Neto** continua como a que detém o maior número de fãs, entre os chefes dos Executivos do Amazonas e de Manaus (**200.397**). Dentre os senadores, a senadora Vanessa Grazziotin agora ocupa a primeira colocação. (**332.191**).

■ Outro que também segue na liderança é o deputado federal **Silas Câmara** (**285.533**). Na Aleam, o campeão de seguidores permanece sendo **Josué Neto** (**120.598**). E na CMM, a página do apresentador **Carlos Portta** liderou mais uma vez (**94.014**).

## CURTIDAS

■ Entre os chefes dos Executivos, a *fanpage* do governador **Amazonino Mendes** foi o líder em recebimento de reações (**14.643**) nas postagens realizadas no período. No Senado, **Vanessa Grazziotin** foi a melhor nesta métrica (64.230).

■ **Silas Câmara** foi o destaque entre os deputados federais (**13.156**). A página de **David Almeida** segue como a de maior quantidade de reações entre os estaduais (**39.139**). E o melhor vereador em Curtidas foi **Chico Preto** (**8.203**).

## COMENTÁRIOS

■ Novamente, a *fanpage* de **Arthur Neto** foi a melhor em número de comentários recebidos (**4.850**) no período monitorado, o mesmo ocorrendo com a senadora **Vanessa Grazziotin** (**29.412**).

■ Na Câmara Federal, destaque para a página de **Pauderney Avelino** (**1.819**). **David Almeida** segue como a de maior quantidade de comentários (**6.204**). E o melhor vereador nesta métrica é **Chico Preto** (**1.435**).

# RESUMO EXECUTIVO

## ENGAJAMENTO

■ A página do governador **Amazonino Mendes** foi a que apresentou o melhor engajamento, entre os chefes dos Executivos (**3,6%**). **Vanessa Grazziotin** segue líder entre os senadores do Amazonas (**1,2%**).

■ Dos oito deputados federais, **Arthur Bisneto** foi a que obteve a melhor taxa (**0,8%**). Na Aleam, o melhor engajamento foi do deputado **Belarmino Lins** (**14,7%**). E na CMM, a página de **Cláudio Proença** foi a que atingiu o melhor percentual (**7,5%**).

## TAXA DE PERFORMANCE

■ A *fanpage* do governador **Amazonino Mendes** se destacou entre os chefes dos Executivos, obtendo **100%** na taxa de performance. No Senado, **Vanessa Grazziotin** também foi a melhor nesta métrica (**34%**).

■ **Arthur Bisneto** foi o destaque entre os deputados federais (100%). A página do deputado estadual **Belarmino Lins** atingiu os **100%** e ficou em primeiro lugar.

■ Na CMM, o vereador **David Reis** foi o destaque do grupo, com os **100%**.

## CLASSIFICAÇÃO GERAL

■ Quando colocados todos os 80 monitorados em um único ranqueamento, a fim de se identificar qual deles teve a melhor página no Facebook no mês de julho de 2018, a senadora do Amazonas, Vanessa Grazziotin, foi a mais bem colocada, com cinco pontos.

### RESUMO DO RANKING

Facebook











 NÚMERO DE FÃS	 CURTIDAS
01  Vanessa Grazziotin	01  Vanessa Grazziotin
02  Eduardo Braga	02  David Almeida
03  Silas Câmara	03  Josué Neto
04  Arthur Virgílio Neto	04  Sidney Leite
05  Hissa Abrahão	05  Cabo Maciel
06  Josué Neto	06  Amazonino Mendes
07  Omar Aziz	07  Eduardo Braga
08  Carlos Portta	08  Silas Câmara
09  David Almeida	09  Alessandra Campêlo
10  Chico Preto	10  Conceição Sampaio

### RESUMO DO RANKING

Facebook













#### COMENTÁRIOS

- 01  Vanessa Grazziotin
- 02  David Almeida
- 03  Arthur Virgílio Neto
- 04  Amazonino Mendes
- 05  Eduardo Braga
- 06  Omar Aziz
- 07  Pauderney Avelino
- 08  Chico Preto
- 09  Alfredo Nascimento
- 10  Bosco Saraiva



#### ENGAJAMENTO

- 01  Belarmino Lins
- 02  Cláudio Proença
- 03  Everton Assis
- 04  Vereador Bessa
- 05  Cabo Maciel
- 06  Amazonino Mendes
- 07  João Luiz
- 08  Wallace Oliveira
- 09  David Almeida
- 10  David Reis

### RESUMO DO RANKING

Facebook



#### TAXA DE PERFORMANCE\*

01



Belarmino Lins

01



Amazonino Mendes

01



David Reis

01



Arthur Bisneto

02



David Almeida

03



Everton Assis

04



Cabo Maciel

05



Sabá Reis

06



Cláudio Proença

07



Vereador Bessa



#### RANKING GERAL

01



Vanessa Grazziotin

02



Amazonino Mendes

03



David Almeida

04



Arthur Virgílio Neto

05



Eduardo Braga

06



Conceição Sampaio

06



Omar Aziz

07



Bosco Saraiva

08



Alfredo Nascimento

09



Arthur Bisneto

\*Entre 1º e 31 de julho de 2018, 4 parlamentares obtiveram 100% na **Taxa de Performance**, sendo este o motivo de aparecerem empatados na primeira colocação, nesta métrica.

# Chefes do Executivo



# NÚMERO DE FÃS

Chefes do Executivo



## RANKING 01

Classificação por número absoluto

	Página	Número de fãs
01	ARTHUR VIRGÍLIO NETO	200.397
02	MARCOS ROTTA	36.889
03	AMAZONINO MENDES	25.043
04	BOSCO SARAIVA	17.764

■ No mês de julho, com **200.397 fãs**, o prefeito de Manaus, **Arthur Virgílio Neto**, continuou como o que detém o maior número de curtidores no Facebook, entre os quatro componentes do grupo dos chefes dos Executivos estadual e municipal do Amazonas.

■ As outras três posições também se mantiveram, com o vice-prefeito **Marcos Rotta** na segunda colocação (**36.889** curtidores), seguido pelo governador **Amazonino Mendes** (**25.043**) e, fechando a lista, o vice-governador **Bosco Saraiva** (**17.764**).



### RANKING 02

Classificação por número absoluto


	Página	<sup>A</sup> Número de fãs	<sup>B</sup> Curtidas	% <small>B/A</small>
01	AMAZONINO MENDES	25.043	<b>14.643</b>	58,5%
02	ARTHUR VIRGÍLIO NETO	200.397	<b>6.838</b>	3,4%
03	BOSCO SARAIVA	17.764	<b>4.907</b>	27,6%
04	MARCOS ROTTA	36.889	<b>1.647</b>	4,5%

■ O Governador **Amazonino Mendes** lidera o ranking de reações recebidas (Curtir, Amei, Haha, Uau, Triste e Grr) nas publicações de 1º à 31 de julho com com **14.643 Facebook Reactions**, seguido por **Arthur Neto**, com **6.838**, mais de noventa mil a menos que o período analisado anteriormente.

■ **Bosco Saraiva** aparece na terceira colocação, com **4.907**, **Marcos Rotta** encerra o grupo, com **1.647** reações.

■ **Amazonino**, aumentou as reações recebidas em suas postagens enquanto que **Arthur**, **Bosco** e **Rotta** perderam *Facebook Reactions*.





### RANKING 03

Classificação por número absoluto

	Página	<sup>A</sup> Número de fãs	<sup>C</sup> Comentários	% C/A
01	ARTHUR VIRGÍLIO NETO	200.397	<b>4.850</b>	2,4%
02	AMAZONINO MENDES	25.043	<b>3.537</b>	14,1%
03	BOSCO SARAIVA	17.764	<b>1.380</b>	7,8%
04	MARCOS ROTTA	36.889	<b>112</b>	0,3%

■ O prefeito **Arthur Neto** foi o primeiro colocado na quantidade de comentários recebidos em publicações no Facebook, no grupo dos chefes dos Executivos, mesma posição obtida no período anterior, entretanto, ele caiu de **14.487 comentários** para **4.850**.

■ O restante da classificação ficou com **Amazonino** em segundo, com **3.537**; **Bosco** em terceiro, com **1.380**, e **Rotta** na quarta posição, com **112** comentários recebidos.

■ **Todos** sofreram perdas o número de comentários recebidos no período.



### RANKING 05

Classificação por %

	Página	Número de fãs	% Engajamento
01	AMAZONINO MENDES	25.043	3,6%
02	BOSCO SARAIVA	17.764	2,1%
03	ARTHUR VIRGÍLIO NETO	200.397	0,2%
04	MARCOS ROTTA	36.889	0,2%

■ A página de fãs do governador, **Amazonino Medes**, teve a melhor taxa de engajamento no grupo dos chefes dos Executivos estadual e municipal, apresentando uma taxa de **3,6%** de envolvimento neste bimestre, um **crescimento de 1,1%** em relação ao período anterior.

■ **Bosco** foi o segundo melhor deste grupo, com **2,1%** (- 7,1%). **Arthur** e **Marcos Rotta** tiveram a pior taxa, ambos com **0,2%** (- 0,1 e - 0,9%, respectivamente).

# TAXA DE PERFORMANCE

## Chefes do Executivo



### RANKING 06

Classificação por %

	Página	Número de fãs	% Performance
01	AMAZONINO MENDES	25.043	<b>100%</b>
02	BOSCO SARAIVA	17.764	<b>37%</b>
03	MARCOS ROTTA	36.889	<b>5%</b>
04	ARTHUR VIRGÍLIO NETO	200.397	<b>4%</b>

■ Dos quatro políticos deste grupo, apenas **Amazonino Mendes** conseguiu alcançar **100%** na taxa de performance. O vice-governador **Bosco Saraiva** ficou com **37%**, enquanto que o vice-prefeito **Marcos Rotta** obteve **5%**. O prefeito **Arthur Neto** ficou com a pior taxa: **4%**.

### RANKING

Classificação por pontuação

	PÁGINAS	Número de fãs	Curtidas	Comentários	% Engajamento	% Performance	TOTAL
01	AMAZONINO MENDES	03	01	02	01	01	08
02	ARTHUR VIRGÍLIO NETO	01	02	01	03	04	11
03	BOSCO SARAIVA	04	03	03	02	02	14
04	MARCOS ROTTA	02	04	04	04	03	17

■ Ao final das métricas mensuradas, com **oito pontos**, o governador **Amazonino Mendes** ficou em primeiro lugar, o que o qualifica como o de melhor desempenho no Facebook, no grupo dos Executivos estadual e municipal do Amazonas, no mês de julho de 2018.

■ O prefeito **Arthur Neto**, que no relatório anterior alcançou o primeiro lugar, caiu para segunda posição com **onze pontos**.

■ Já o vice-governador **Bosco Saraiva** ficou com a terceira posição, com **quatorze pontos** enquanto que a página de fãs do vice-governador **Marcos Rotta**, com **dezessete pontos**, foi a que apresentou a pior performance deste grupo, no mês de julho.

# Senadores



# NÚMERO DE FÃS

Senadores



## RANKING 01

Classificação por número absoluto

	Página	<sup>A</sup> Número de fãs
01	VANESSA GRAZZIOTIN	<b>332.191</b>
02	EDUARDO BRAGA	<b>302.757</b>
03	OMAR AZIZ	<b>97.273</b>

■ Em relação ao estudo anterior, **Vanessa Grazziotin** aumentou sua quantidade de fãs de **281.569** para **332.191**, alcançando assim a primeira colocação no ranking de maior número de curtidores, entre os três representantes do Amazonas no Senado Federal.

■ A segunda colocação ficou com o senador **Eduardo Braga**, que detém **302.757** curtidores no Facebook.

■ Fechando o grupo dos senadores, a página de **Omar Aziz** ficou em terceiro lugar, com **97.273** fãs, com o menor número de fãs no Facebook.




### RANKING 02

Classificação por número absoluto

	Página	<sup>A</sup> Número de fãs	<sup>B</sup> Curtidas	% <sup>B/A</sup>
01	VANESSA GRAZZIOTIN	332.191	<b>64.230</b>	19,3%
02	EDUARDO BRAGA	302.757	<b>14.584</b>	4,8%
03	OMAR AZIZ	97.273	<b>5.221</b>	5,4%

■ As publicações de **Vanessa Grazziotin**, em sua página no Facebook, continuam como as que mais recebem reações, entre os senadores do Amazonas. No mês de julho foram **64.230 Facebook Reactions**, menos 19.686 que no último estudo do primeiro bimestre de 2018.

■ As outras posições também foram mantidas, com **Eduardo Braga** em segundo, com **14.584** reações (- 25.332), e **Omar Aziz**, apesar de ter tido um crescimento de *Facebook Reactions* (+ 3.208) ficou mais uma vez, na terceira colocação, com **5.221** recebidas em suas postagens.



### RANKING 03

Classificação por número absoluto

	Página	<sup>A</sup> Número de fãs	<sup>C</sup> Comentários	% <small>C/A</small>
01	VANESSA GRAZZIOTIN	332.191	<b>29.412</b>	8,9%
02	EDUARDO BRAGA	302.757	<b>2.262</b>	0,7%
03	OMAR AZIZ	97.273	<b>2.167</b>	2,2%

■ No grupo dos senadores pelo Amazonas, **Vanessa Grazziotin** também foi a primeira colocada no ranking de Comentários, com um total de **29.412** comentários recebidos em suas postagens, no mês de julho, um ganho de 14.094 em relação ao primeiro bimestre do ano.

■ O restante da classificação também foi a mesma do último relatório, com o senador **Eduardo Braga** na segunda posição, com **2.262** comentários recebidos (- 2.126), e o senador **Omar Aziz** em terceiro lugar, com **2.167** (+ 1.551).





### RANKING 05

Classificação por %

	Página	Número de fãs	% Engajamento
01	VANESSA GRAZZIOTIN	332.191	1,2%
02	OMAR AZIZ	97.273	0,3%
03	EDUARDO BRAGA	302.757	0,2%

■ A página de **Vanessa Grazziotin** continua como a que possui o melhor engajamento com os fãs, com **1,2%**.

■ **Omar Aziz** subiu para segunda posição, com uma taxa de **0,3%**, enquanto que a *fanpage* de **Eduardo Braga** caiu para terceira colocação, com **0,2%** de envolvimento com os curtidores.



### RANKING 06

Classificação por %

	Página	Número de fãs	% Performance
01	VANESSA GRAZZIOTIN	332.191	34%
02	OMAR AZIZ	97.273	5%
03	EDUARDO BRAGA	302.757	4%

- A senadora **Vanessa Grazziotin** melhorou sua performance no Facebook, em julho, subindo de 21% para **34%**, o que a coloca como a melhor nesta métrica, no grupo dos senadores.
- A segunda colocação ficou com o senador **Omar Aziz**, que teve um leve aumento e ficou com **5%**.
- Na última colocação do grupo, a página de fãs do senador **Eduardo Braga** apresentou perda, como no último estudo, e ficou com **4%**.

### RANKING

Classificação por pontuação

	PÁGINAS	Número de fãs	Curtidas	Comentários	% Engajamento	% Performance	TOTAL
01	VANESSA GRAZZIOTIN	01	01	01	01	01	05
02	EDUARDO BRAGA	02	02	02	03	03	12
03	OMAR AZIZ	03	03	03	02	02	13

■ A senadora **Vanessa Grazziotin** foi a melhor colocada em todas as métricas utilizadas nesta análise. Somando-se suas posições, Vanessa obteve **cinco pontos**, qualificando sua página como a de melhor desempenho no Facebook, no grupo dos senadores pelo Amazonas, no mês de julho de 2018.

■ O segundo lugar ficou com o senador **Eduardo Braga**, que somou **doze pontos** no total das suas colocações obtidas.

■ A pior performance deste grupo, no período analisado foi da página do senador **Omar Aziz**, com **treze pontos**.

# Deputados Federais



# NÚMERO DE FÃS

Deputados Federais



## RANKING 01

Classificação por número absoluto

	Página	<sup>A</sup> Número de fãs
01	SILAS CÂMARA	285.533
02	HISSA ABRAHÃO	143.127
03	CONCEICAO SAMPAIO	53.881
04	ALFREDO NASCIMENTO	49.458
05	PAUDERNEY AVELINO	42.237
06	ARTUR BISNETO	23.611
07	GEDEÃO AMORIM	14.145
08	DEPUTADO ÁTILA LINS	10.890

■ A página de **Silas Câmara** no Facebook continua líder em quantidade de curtidores, entre os deputados federais pelo Amazonas, com um total de 285.533 fãs registrados no mês de julho de 2018.

■ O deputado federal **Hissa Abrahão** também manteve sua segunda colocação, apresentando agora 143.127 curtidores.

■ A terceira fanpage que possui o maior número de fãs neste grupo é a da deputada **Conceição Sampaio**, com 53.881.

■ **Alfredo Nascimento** aparece na quarta colocação, com 49.458 fãs em sua página no Facebook.

■ A última posição, entre os oito deputados federais, pertence ao deputado **Átila Lins**, com 10.890 curtidores.



### RANKING 02

Classificação por número absoluto

	Página	<sup>A</sup> Número de fãs	<sup>B</sup> Curtidas	% <small>B/A</small>
01	SILAS CÂMARA	285.533	<b>13.156</b>	4,6%
02	CONCEICAO SAMPAIO	53.881	<b>10.752</b>	20,0%
03	ALFREDO NASCIMENTO	49.458	<b>8.303</b>	16,8%
04	PAUDERNEY AVELINO	42.237	<b>4.545</b>	10,8%
05	ARTUR BISNETO	23.611	<b>2.858</b>	12,1%
06	GEDEÃO AMORIM	14.145	<b>2.393</b>	16,9%
07	HISSA ABRAHÃO	143.127	<b>197</b>	0,1%
08	DEPUTADO ÁTILA LINS	10.890	<b>0</b>	0,0%

■ Entres os deputados federais pelo Amazonas, a Fanpage de **Silas Câmara** foi a que mais recebeu reações (Curtir, Amei, Haha, Uau, Triste e Grr) em publicações no Facebook, no período monitorado. Foram 13.156 Facebook Reactions, o que representa 6.935 a mais que no período anterior.

■ **Conceição Sampaio** permanece ocupando a segunda colocação, com 10.752 reações.

■ **Alfredo Nascimento** também segue na terceira posição, com um total de 8.303 (-22.098), enquanto que **Pauderney Avelino**, que permanece em quarto, apresenta um total de 4.545 (-18.936).

■ O deputado **Arthur Bisneto**, que estreia neste grupo substituindo o deputado **Carlos Souza**, aparece na quinta colocação, com 2.858 curtidas, enquanto que o deputado **Átila Lins** cai para a última colocação, com nenhuma curtida.



### RANKING 03

Classificação por número absoluto

	Página	<sup>A</sup> Número de fãs	<sup>C</sup> Comentários	% C/A
01	PAUDERNEY AVELINO	42.237	<b>1.819</b>	4,3%
02	ALFREDO NASCIMENTO	49.458	<b>1.407</b>	2,8%
03	ARTUR BISNETO	23.611	<b>1.005</b>	4,3%
04	CONCEICAO SAMPAIO	53.881	<b>734</b>	1,4%
05	SILAS CÂMARA	285.533	<b>353</b>	0,1%
06	GEDEÃO AMORIM	14.145	<b>105</b>	0,7%
07	HISSA ABRAHÃO	143.127	<b>88</b>	0,1%
08	DEPUTADO ÁTILA LINS	10.890	<b>0</b>	0,0%

■ A fanpage de **Pauderney Avelino** subiu da sexta para a primeira colocação no ranking de Comentários, com um total de 1.819 comments recebidos em julho de 2018, um crescimento de 1.397 comentários em relação a novembro e dezembro do ano passado.

■ Alfredo Nascimento, que estava em primeiro lugar, foi para a segunda posição, com 1.407 comentários.

■ Artur Bisneto, ficou na terceira posição, com 1.005 comentários recebidos, e Conceição Sampaio, que estava em segundo caiu para a quarta colocação, com 734 comments (- 993). Na última colocação deste grupo ficou o deputado Átila Lins, com nenhum comentário recebido.



### RANKING 05

Classificação por %

	Página	Número de fãs	% Engajamento
01	ARTUR BISNETO	23.611	0,8%
02	CONCEICAO SAMPAIO	53.881	0,7%
03	ALFREDO NASCIMENTO	49.458	0,7%
04	GEDEÃO AMORIM	14.145	0,7%
05	PAUDERNEY AVELINO	42.237	0,6%
06	SILAS CÂMARA	285.533	0,2%
07	HISSA ABRAHÃO	143.127	0,0%
08	DEPUTADO ÁTILA LINS	10.890	0,0%

■ A página de fãs de **Artur Bisneto** se manteve como a de melhor taxa de engajamento neste grupo, com 0,8%.

■ O segundo melhor engajamento foi da fanpage da deputada **Conceição Sampaio**, que obteve uma taxa de 0,7% (-1,2%), seguido pelas páginas de **Alfredo Nascimento**, com 0,7%, e de **Gedeão Amorim**, com 0,7%.

■ Os deputados **Hissa Abrahão** e **Átila Lins** obtiveram o percentual de engajamento da fanpage de 0,0%.





### RANKING 06

Classificação por %

	Página	Número de fãs	% Performance
01	ARTUR BISNETO	23.611	100%
02	CONCEICAO SAMPAIO	53.881	26%
03	ALFREDO NASCIMENTO	49.458	24%
03	PAUDERNEY AVELINO	42.237	24%
04	GEDEÃO AMORIM	14.145	22%
05	DEPUTADO ÁTILA LINS	10.890	3%
05	HISSA ABRAHÃO	143.127	3%
05	SILAS CÂMARA	285.533	3%

■ O deputado **Artur Bisneto** ocupou a primeira colocação neste ranking, atingindo a taxa de 100% de performance no Facebook, qualificando-se como o primeiro no ranking da taxa de performance.

■ A página da deputada **Conceição Sampaio** permanece na segunda colocação, com 26% (-19%), seguida pela fanpage de **Alfredo Nascimento**, com 24%.

■ O pior percentual deste grupo foi novamente do deputado **Silas Câmara**, com taxa de 3% (+1%).

## RANKING

Classificação por pontuação

	PÁGINAS	Número de fãs	Curtidas	Comentários	% Engajamento	% Performance	TOTAL
01	CONCEICAO SAMPAIO	03	02	04	02	02	13
02	ALFREDO NASCIMENTO	04	03	02	03	03	15
03	ARTUR BISNETO	06	05	03	01	01	16
04	PAUDERNEY AVELINO	05	04	01	05	03	18
04	SILAS CÂMARA	01	01	05	06	05	18
05	GEDEÃO AMORIM	07	06	06	04	04	27
06	HISSA ABRAHÃO	02	07	07	07	05	28
07	DEPUTADO ÁTILA LINS	08	08	08	08	05	37

■ Mensuradas todas as métricas, a página de melhor desempenho no Facebook, entre os oito deputados federais pelo Amazonas, foi a de **Conceição Sampaio**, que somou treze pontos no ranking final.

■ A segunda melhor ranqueada foi a página do deputado **Alfredo Nascimento**, com quinze pontos.

■ O pior desempenho ficou com a Fanpage do deputado **Átila Lins**, na última colocação com 37 pontos.

# Deputados Estaduais



# NÚMERO DE FÃS

## Deputados Estaduais



### RANKING 01

Classificação por número absoluto

	Página	Número de fãs
01	JOSUÉ NETO	120.598
02	DAVID ALMEIDA	65.465
03	SIDNEY LEITE	51.604
04	ALESSANDRA CAMPÊLO	38.979
05	PLATINY SOARES	38.649
06	DERMILSON CHAGAS	38.026
07	LUIZ CASTRO	31.053
08	ABDALA FRAXE	24.351
09	JOSÉ RICARDO	23.832
10	SERAFIM CORRÊA	19.831
11	FRANCISCO SOUZA	16.177
12	DEPUTADO ESTADUAL CABO MACIEL	15.199
13	SABÁ REIS	13.741
14	RICARDO NICOLAU	13.505
15	AUGUSTO FERRAZ	10.968
16	WANDERLEY DALLAS	10.453
17	ADJUTO AFONSO	9.060
18	DEPUTADO VICENTE LOPES	5.850
19	SINÉSIO CAMPOS	4.860
20	CARLOS ALBERTO	3.235
21	DEPUTADO ORLANDO CIDADE	2.927
22	DR.GOMES	2.291
23	DEPUTADO ESTADUAL MÁRIO BASTOS	494
24	DEPUTADO BELARMINO LINS	235

# NÚMERO DE FÃS

## Deputados Estaduais



- Na Assembleia Legislativa do Amazonas, **Josué Neto** segue como o deputado que possui a *fanpage* com mais curtidores, entre todos os 24 parlamentares estaduais da atual legislatura. No mês de julho de 2018, sua página no Facebook atingiu a marca de **120.598** fãs.
- Em segundo temos o presidente da Assembleia, deputado **David Almeida**, com **65.465**. Logo depois, na terceira posição, vem **Sidney Leite**, com **51.604**.
- A quarta colocada foi **Alessandra Campêlo (38.979)**, seguido por **Platiny Soares (38.649)**, **Dermilson Chagas (38.026)** e **Luiz Castro (31.053)**.
- Fechando o Top 10 temos **Abdala Fraxe** na oitava colocação, com **24.351**, **José Ricardo** em nono, com **23.832**, e **Serafim Corrêa**, com **23.831**, na décima posição.
- Os deputados estaduais com menor quantidade de fãs no Facebook são: **Carlos Alberto (3.235)**, **Orlando Cidade (2.927)**, **Dr. Gomes (2.291)**, **Mário Bastos (494)** e **Belarmino Lins (235)**.



### RANKING 02

Classificação por número absoluto

	Página	<sup>A</sup> Número de fãs	<sup>B</sup> Curtidas	% <small>B/A</small>
01	DAVID ALMEIDA	65.465	<b>39.139</b>	59,8%
02	JOSUÉ NETO	120.598	<b>28.494</b>	23,6%
03	SIDNEY LEITE	51.604	<b>22.651</b>	43,9%
04	DEPUTADO ESTADUAL CABO MACIEL	15.199	<b>15.415</b>	101,4%
05	ALESSANDRA CAMPÊLO	38.979	<b>10.765</b>	27,6%
06	DERMILSON CHAGAS	38.026	<b>8.698</b>	22,9%
07	SERAFIM CORRÊA	19.831	<b>6.039</b>	30,5%
08	SABÁ REIS	13.741	<b>5.165</b>	37,6%
09	LUIZ CASTRO	31.053	<b>5.133</b>	16,5%
10	JOSÉ RICARDO	23.832	<b>4.189</b>	17,6%
11	ADJUTO AFONSO	9.060	<b>3.635</b>	40,1%
12	AUGUSTO FERRAZ	10.968	<b>3.418</b>	31,2%
13	FRANCISCO SOUZA	16.177	<b>2.436</b>	15,1%
14	PLATINY SOARES	38.649	<b>2.024</b>	5,2%
15	CARLOS ALBERTO	3.235	<b>1.426</b>	44,1%
16	DR.GOMES	2.291	<b>989</b>	43,2%
17	DEPUTADO BELARMINO LINS	235	<b>620</b>	263,8%
18	RICARDO NICOLAU	13.505	<b>448</b>	3,3%
19	ABDALA FRAXE	24.351	<b>377</b>	1,5%
20	SINÉSIO CAMPOS	4.860	<b>332</b>	6,8%
21	DEPUTADO VICENTE LOPES	5.850	<b>254</b>	4,3%
22	DEPUTADO ESTADUAL MÁRIO BASTOS	494	<b>156</b>	31,6%
23	DEPUTADO ORLANDO CIDADE	2.927	<b>113</b>	3,9%
24	WANDERLEY DALLAS	10.453	<b>0</b>	0,0%



- Dos deputados estaduais, a *fanpage* do deputado **David Almeida** novamente foi a que mais recebeu reações nas postagens no Facebook em julho, num total de **39.139**.
- A vice-liderança ficou com a página do deputado **Josué Neto** com **28.494** reações no período analisado.
- **Sidney Leite** ficou com a terceira posição, com **22.651**. O deputado **Cabo Maciel** subiu da sexta para quarta colocação, com **15.415** comentários. Em quinto lugar, mesma colocação obtida no primeiro relatório do ano, vem **Alessandra Campelo**, com **10.765**.
- Completando o Top 10 temos **Dermilson Chagas** (6º) com **8.698**, **Serafim Corrêa** (7º) com **6.039**, **Sabá Reis** (8º) com **5.165**, **Luiz Castro** (9º) com **5.133** e **José Ricardo** (10º) com **4.189**.
- Os últimos cinco colocados foram **Sinésio Campos** (20º) com **332**, **Vicente Lopes** (21º) com **254**, **Mário Bastos** (22º) com **156**, **Orlando Cidade** (23º) com **113**, e **Wanderley Dallas**, que não recebeu **nenhuma Facebook Reaction**.



### RANKING 03

Classificação por número absoluto

	Página	<sup>A</sup> Número de fãs	<sup>C</sup> Comentários	% C/A
01	DAVID ALMEIDA	65.465	<b>6.204</b>	9,5%
02	JOSUÉ NETO	120.598	<b>844</b>	0,7%
03	SABÁ REIS	13.741	<b>575</b>	4,2%
04	DEPUTADO ESTADUAL CABO MACIEL	15.199	<b>511</b>	3,4%
05	SERAFIM CORRÊA	19.831	<b>480</b>	2,4%
06	SIDNEY LEITE	51.604	<b>440</b>	0,9%
07	AUGUSTO FERRAZ	10.968	<b>366</b>	3,3%
08	LUIZ CASTRO	31.053	<b>355</b>	1,1%
09	PLATINY SOARES	38.649	<b>347</b>	0,9%
10	JOSÉ RICARDO	23.832	<b>302</b>	1,3%
11	ADJUTO AFONSO	9.060	<b>284</b>	3,1%
12	DERMILSON CHAGAS	38.026	<b>281</b>	0,7%
13	ALESSANDRA CAMPÊLO	38.979	<b>270</b>	0,7%
14	DR.GOMES	2.291	<b>82</b>	3,6%
15	ABDALA FRAXE	24.351	<b>65</b>	0,3%
16	DEPUTADO BELARMINO LINS	235	<b>61</b>	26,0%
17	RICARDO NICOLAU	13.505	<b>59</b>	0,4%
18	CARLOS ALBERTO	3.235	<b>57</b>	1,8%
19	FRANCISCO SOUZA	16.177	<b>50</b>	0,3%
20	SINÉSIO CAMPOS	4.860	<b>17</b>	0,3%
21	DEPUTADO ORLANDO CIDADE	2.927	<b>13</b>	0,4%
22	DEPUTADO VICENTE LOPES	5.850	<b>7</b>	0,1%
23	DEPUTADO ESTADUAL MÁRIO BASTOS	494	<b>3</b>	0,6%
24	WANDERLEY DALLAS	10.453	<b>0</b>	0,0%





- A *fanpage* de **David Almeida** continua na primeira colocação como a que mais recebe comentários. Em julho foram **6.204 comments** recebidos, uma perda de 11.501 comentários em relação ao primeiro bimestre do ano de 2018.
- **Josué Neto** se manteve no segundo lugar, com sua página recebendo **844** comentários nas suas postagens no período (- 4.660).
- O deputado **Sabá Reis** subiu da oitava para a terceira posição, com **575** (- 170), assim como o **Cabo Maciel**, que saiu da sétima para a quarta colocação, com **511 comments** recebidos (- 235).
- Ganhando seis posições, o quinto lugar deste grupo foi de **Serafim Corrêa**, com **480** comentários (- 8).
- Completam o Top 10 de Comentários: **Sidney Leite** (6º) com **440**, **Augusto Ferraz** (7º) com **366**, **Luiz Castro** (8º) com **355**, **Platiny Soares** (9º) com **347** e **José Ricardo** (10º) com **302**.
- As últimas cinco posições foram de **Sinésio Campos** (20º) com **dezessete**, **Orlando Cidade** (21º) com **treze**, **Vicente Lopez** (22º) com **sete**, **Mário Bastos** (23º) com **três** e **Wanderley Dallas** que não recebeu **nenhum comentário** no período.

# ENGAJAMENTO

## Deputados Estaduais



### RANKING 05

Classificação por %

	Página	Número de fãs	% Engajamento
01	DEPUTADO BELARMINO LINS	235	<b>14,7%</b>
02	DEPUTADO ESTADUAL CABO MACIEL	15.199	<b>3,7%</b>
03	DAVID ALMEIDA	65.465	<b>2,7%</b>
04	DR.GOMES	2.291	<b>1,9%</b>
05	SABÁ REIS	13.741	<b>1,9%</b>
06	ADJUTO AFONSO	9.060	<b>1,8%</b>
07	CARLOS ALBERTO	3.235	<b>1,7%</b>
08	SIDNEY LEITE	51.604	<b>1,6%</b>
09	AUGUSTO FERRAZ	10.968	<b>1,5%</b>
10	SERAFIM CORRÊA	19.831	<b>1,4%</b>
11	DEPUTADO ESTADUAL MÁRIO BASTOS	494	<b>1,3%</b>
12	ALESSANDRA CAMPÊLO	38.979	<b>1,1%</b>
13	DERMILSON CHAGAS	38.026	<b>0,9%</b>
14	JOSUÉ NETO	120.598	<b>0,8%</b>
15	JOSÉ RICARDO	23.832	<b>0,8%</b>
16	LUIZ CASTRO	31.053	<b>0,7%</b>
17	FRANCISCO SOUZA	16.177	<b>0,5%</b>
18	SINÉSIO CAMPOS	4.860	<b>0,3%</b>
19	PLATINY SOARES	38.649	<b>0,3%</b>
20	DEPUTADO VICENTE LOPES	5.850	<b>0,2%</b>
21	DEPUTADO ORLANDO CIDADE	2.927	<b>0,2%</b>
21	RICARDO NICOLAU	13.505	<b>0,2%</b>
22	ABDALA FRAXE	24.351	<b>0,1%</b>
23	WANDERLEY DALLAS	10.453	<b>0,0%</b>

- As duas primeiras posições foram novidade em relação ao relatório anterior, **Belarmino Lins** aparece em primeiro, com **14,7%** de engajamento, seguido pelo deputado **Cabo Maciel**, subindo da quinta colocação com **3,7%**.
- O terceiro melhor engajamento foi da estreante *fanpage* do deputado **David Almeida**, que obteve uma taxa de **2,7%**, seguida pelas páginas de **Dr. Gomes**, que subiu da nona para a quarta colocação, com **1,9%**, e de **Sabá Reis**, com **1,9%**, em quinto.
- Completam o Top 10 de Engajamento: **Adjuto Afonso** (6º) com **1,8%**, **Carlos Alberto** (7º) com **1,7%**, **Sidney Leite** (8º) com **1,6%**, **Augusto Ferraz** (9º) com **1,5%** e **Serafim Corrêa** (10º) com **1,4%**.
- Dez deputados estaduais obtiveram taxas menores do que 1%, sendo as cinco piores ranqueadas as páginas: **Vicente Lopes** (20º) com 0,2%, **Orlando Cidade** (21º) com 0,2% e **Ricardo Nicolau** (21º) com 0,2%. **Abdala Fraxe** (22º) com 0,1%. **Wanderley Dallas** (23º) foi o único com taxa 0,0%.

# TAXA DE PERFORMANCE

## Deputados Estaduais



### RANKING 06

Classificação por %

	Página	Número de fãs	% Performance
01	DEPUTADO BELARMINO LINS	235	100%
02	DAVID ALMEIDA	65.465	97%
03	DEPUTADO ESTADUAL CABO MACIEL	15.199	88%
04	SABÁ REIS	13.741	84%
05	DR.GOMES	2.291	59%
06	DEPUTADO ESTADUAL MÁRIO BASTOS	494	51%
07	SERAFIM CORRÊA	19.831	39%
08	AUGUSTO FERRAZ	10.968	37%
09	JOSÉ RICARDO	23.832	34%
10	FRANCISCO SOUZA	16.177	33%
11	SIDNEY LEITE	51.604	26%
12	LUIZ CASTRO	31.053	25%
13	JOSUÉ NETO	120.598	24%
14	PLATINY SOARES	38.649	23%
15	ADJUTO AFONSO	9.060	21%
16	ABDALA FRAXE	24.351	16%
16	DEPUTADO VICENTE LOPES	5.850	16%
17	ALESSANDRA CAMPÊLO	38.979	15%
18	CARLOS ALBERTO	3.235	11%
18	DERMILSON CHAGAS	38.026	11%
19	SINÉSIO CAMPOS	4.860	4%
20	DEPUTADO ORLANDO CIDADE	2.927	3%
20	RICARDO NICOLAU	13.505	3%
21	WANDERLEY DALLAS	10.453	1%

# TAXA DE PERFORMANCE

## Deputados Estaduais



- O deputado **Belarmino Lins** foi o único que obteve **100%** de taxa de performance. **David Almeida**, que no estudo passado ficou em primeiro lugar, aparece agora na segunda posição com 97%.
- A página do deputado estadual **Cabo Maciel** ficou na terceira colocação, com **88%**, seguida pela *fanpage* de **Sabá Reis**, com **84%**, em quarto lugar.
- **Dr. Gomes** ficou na quinta colocação, com **59%**, e **Mário Bastos** em sexta, com **51%**.
- **Wanderley Dallas** foi o único com **0,1%**, ficando na última colocação, com o pior percentual deste grupo.

### RANKING

Classificação por pontuação

	PÁGINAS	Número de fãs	Curtidas	Comentários	% Engajamento	% Performance	TOTAL
01	DAVID ALMEIDA	02	01	01	03	02	09
02	DEPUTADO ESTADUAL CABO MACIEL	12	04	04	02	03	25
03	SIDNEY LEITE	03	03	06	08	11	31
04	JOSUÉ NETO	01	02	02	14	13	32
05	SABÁ REIS	13	08	03	05	04	33
06	SERAFIM CORRÊA	10	07	05	10	07	39
07	ALESSANDRA CAMPÊLO	04	05	13	12	17	51
08	AUGUSTO FERRAZ	15	12	07	09	08	51
09	LUIZ CASTRO	07	09	08	16	12	52
10	JOSÉ RICARDO	09	10	10	15	09	53
11	DERMILSON CHAGAS	06	06	12	13	18	55
12	DEPUTADO BELARMINO LINS	24	17	16	01	01	59
13	ADJUTO AFONSO	17	11	11	06	15	60
14	DR.GOMES	22	16	14	04	05	61
15	PLATINY SOARES	05	14	09	19	14	61
16	FRANCISCO SOUZA	11	13	19	17	10	70
17	CARLOS ALBERTO	20	15	18	07	18	78
18	ABDALA FRAXE	08	19	15	22	16	80
19	DEPUTADO ESTADUAL MÁRIO BASTOS	23	22	23	11	06	85
20	RICARDO NICOLAU	14	18	17	21	20	90
21	SINÉSIO CAMPOS	19	20	20	18	19	96
22	DEPUTADO VICENTE LOPES	18	21	22	20	16	97
23	DEPUTADO ORLANDO CIDADE	21	23	21	21	20	106
24	WANDERLEY DALLAS	16	24	24	23	21	108

■ Mensuradas todas as métricas, a página de melhor desempenho no Facebook, entre os deputados estaduais do Amazonas, nesse mês de julho, foi novamente a de **David Almeida**, que somou **nove pontos** no ranking final. E a segunda melhor ranqueada foi a página do deputado **Cabo Maciel**, com **25 pontos**.

■ **Sidney Leite** ficou na terceira colocação, com **31 pontos**, seguido por **Josué Neto**, que caiu uma posição, ficando com **32 pontos** na quarta colocação. O quinto melhor colocado foi **Sabá Reis**, com **33 pontos**.

■ Os cinco piores desempenhos foram das *fanpages* de **Ricardo Nicolau** (20º) com **90 pontos**, **Sinésio Campos** (21º) com **96**, **Vicente Lopes** (22º) com **97**, **Orlando Cidade** (23º) com **106** e **Wanderley Dallas** (24º) com **108 pontos**.

# Vereadores



# NÚMERO DE FÃS

## Vereadores



### RANKING 01

Classificação por número absoluto

	Página	Número de fãs
01	CARLOS PORTTA	94.014
02	CHICO PRETO	64.076
03	REIZO CASTELO BRANCO	61.839
04	WILKER BARRETO	50.479
05	ÁLVARO CAMPELO	48.049
06	MARCELO SERAFIM	42.739
07	JOANA D'ARC PROTETORA DOS ANIMAIS	28.961
08	MARCEL ALEXANDRE	25.443
09	ELIAS EMANUEL	21.731
10	HIRAM NICOLAU	17.271
11	CARLOS SOUZA	16.773
12	MISSIONÁRIO ANDRÉ	16.140
13	VEREADOR RAULZINHO	10.876
14	JUNIOR RESGATE	10.643
15	FRANSUÁ MATOS	10.503
16	GLÓRIA CARRATTE	8.082
17	PROFESSORA THEREZINHA RUIZ	7.881
18	VEREADORA PROFESSORA JACQUELINE	6.235
19	ISAAC TAYAH	5.881
20	FRED MOTA	5.407
21	FELIPE SOUZA	5.397
22	VEREADOR SGT BENTES PAPIINHA	5.199
23	VEREADOR ROBERTO SABINO	4.980
24	JOELSON SILVA	4.934
25	VER ROSIVALDO CORDOVIL	4.747
26	CORONEL GILVANDRO MOTA	4.018
27	GILMAR NASCIMENTO	3.822
28	DR. EWERTON WANDERLEY	3.769
29	DR. DANIEL VASCONCELOS	3.536
30	VEREADOR BESSA	3.265
31	VEREADOR PROFESSOR SAMUEL	2.938
32	DAVID REIS	2.804
33	CLÁUDIO PROENÇA	1.985
34	VEREADOR JOÃO LUIZ	1.827
35	SASSÁ DA CONSTRUÇÃO CIVIL	1.550
36	ROSINALDO BUAL	1.273
37	EVERTON ASSIS	1.003
38	WALLACE OLIVEIRA VEREADOR	927
39	VEREADOR JAILDO OLIVEIRA	794
40	MAURO TEIXEIRA	499
41	PLÍNIO VALÉRIO	420



# NÚMERO DE FÃS

## Vereadores



- Na Câmara Municipal de Manaus, **Carlos Portta** segue como o vereador que possui a Fanpage com maior número de curtidores, entre todos os 41 da atual legislatura. No mês de julho de 2018, a sua página no Facebook atingiu a marca de 94.014 fãs.
- Em segundo lugar temos **Chico Preto**, com 64.076. Logo depois, na terceira posição, vem **Reizo Castelo Branco**, com 61.839.
- O quarto colocado foi **Wilker Barreto** (50.479), seguido por **Álvaro Campelo** (48.049) e **Marcelo Serafim** (42.739).
- Fechando o Top 10 temos **Joana D’Arc** na sétima colocação, com 28.961, **Marcel Alexandre** em oitavo, com 25.443, **Elias Emanuel**, com 21.731 em nono e **Hiram Nicolau** na décima posição com 17.271 curtidores.
- Os vereadores de Manaus com menor quantidade de fãs no Facebook são: **Wallace Oliveira** (927), **Jaildo dos Rodoviários** (794), **Mauro Teixeira** (499) e **Plínio Valério** (420).




### RANKING 02

Classificação por número absoluto

	Página	<sup>A</sup> Número de fãs	<sup>B</sup> Curtidas	% <small>B/A</small>
01	CHICO PRETO	64.076	<b>8.203</b>	12,8%
02	ÁLVARO CAMPELO	48.049	<b>6.868</b>	14,3%
03	JOANA D'ARC PROTETORA DOS ANIMAIS	28.961	<b>4.909</b>	17,0%
04	VEREADOR RAULZINHO	10.876	<b>3.985</b>	36,6%
05	CLÁUDIO PROENÇA	1.985	<b>3.404</b>	171,5%
06	MISSIONÁRIO ANDRÉ	16.140	<b>2.775</b>	17,2%
07	VER ROSIVALDO CORDOVIL	4.747	<b>2.460</b>	51,8%
08	PROFESSORA THEREZINHA RUIZ	7.881	<b>2.430</b>	30,8%
09	ELIAS EMANUEL	21.731	<b>2.198</b>	10,1%
10	VEREADOR BESSA	3.265	<b>2.036</b>	62,4%
11	WILKER BARRETO	50.479	<b>1.924</b>	3,8%
12	DAVID REIS	2.804	<b>1.733</b>	61,8%
13	VEREADORA PROFESSORA JACQUELINE	6.235	<b>1.675</b>	26,9%
14	MARCEL ALEXANDRE	25.443	<b>1.570</b>	6,2%
15	EVERTON ASSIS	1.003	<b>1.246</b>	124,2%
16	VEREADOR JOÃO LUIZ	1.827	<b>1.204</b>	65,9%
17	CARLOS SOUZA	16.773	<b>1.076</b>	6,4%
18	GILMAR NASCIMENTO	3.822	<b>1.019</b>	26,7%
19	DR. EWERTON WANDERLEY	3.769	<b>973</b>	25,8%
20	MARCELO SERAFIM	42.739	<b>927</b>	2,2%
21	JOELSON SILVA	4.934	<b>748</b>	15,2%
22	FELIPE SOUZA	5.397	<b>723</b>	13,4%
23	DR. DANIEL VASCONCELOS	3.536	<b>644</b>	18,2%
24	CARLOS PORTTA	94.014	<b>588</b>	0,6%
25	WALLACE OLIVEIRA VEREADOR	927	<b>559</b>	60,3%
26	VEREADOR PROFESSOR SAMUEL	2.938	<b>489</b>	16,6%
27	FRANSUÁ MATOS	10.503	<b>471</b>	4,5%
28	HIRAM NICOLAU	17.271	<b>435</b>	2,5%
29	VEREADOR ROBERTO SABINO	4.980	<b>393</b>	7,9%
30	FRED MOTA	5.407	<b>340</b>	6,3%
31	SASSÁ DA CONSTRUÇÃO CIVIL	1.550	<b>337</b>	21,7%
32	VEREADOR SGT BENTES PAPINHA	5.199	<b>335</b>	6,4%
33	REIZO CASTELO BRANCO	61.839	<b>311</b>	0,5%
34	JUNIOR RESGATE	10.643	<b>275</b>	2,6%
35	GLÓRIA CARRATTE	8.082	<b>226</b>	2,8%
36	CORONEL GILVANDRO MOTA	4.018	<b>221</b>	5,5%
37	VEREADOR JAILDO OLIVEIRA	794	<b>195</b>	24,6%
38	PLÍNIO VALÉRIO	420	<b>187</b>	44,5%
39	MAURO TEIXEIRA	499	<b>98</b>	19,6%
40	ROSINALDO BUAL	1.273	<b>49</b>	3,8%
41	ISAAC TAYAH	5.881	<b>0</b>	0,0%



- Na Câmara Municipal de Manaus, a Fanpage do vereador **Chico Preto** ocupa a liderança com 8.203 curtidas, uma diferença de menos 17.343 em relação ao período anterior.
- **Álvaro Campelo** subiu da quinta para segunda colocação neste ranking, com 6.868 likes (-2157), seguido pela vereadora **Joana D'Arc**, que mantém a terceira colocação, com 4.909 (-19.699).
- Completam o Top 10 em Curtidas, no mês de julho: **Vereador Raulzinho** (4º) com 3.985, **Cláudio Proença** (5º) com 3.404, **Missionário André** (6º) com 2.775, **Vereador Rosivaldo Cordovil** (7º) com 2.460, **Professora Therezinha Ruiz** (8º) com 2.430, **Elias Emanuel** (9º) com 2.198 e **Vereador Bessa** (10º) com 2.036.
- Com menos de 100 curtidores, os últimos três colocados foram **Mauro Teixeira** (39º) com 98, **Rosinaldo Bual** (40º) com 49 e **Isaac Tayah** (41º) com nenhuma **Facebook Reaction**.



### RANKING 03

Classificação por número absoluto

	Página	<sup>A</sup> Número de fãs	<sup>C</sup> Comentários	% C/A
01	CHICO PRETO	64.076	<b>1.435</b>	2,2%
02	JOANA D'ARC PROTETORA DOS ANIMAIS	28.961	<b>744</b>	2,6%
03	VEREADOR RAULZINHO	10.876	<b>607</b>	5,6%
04	VEREADOR BESSA	3.265	<b>592</b>	18,1%
05	ÁLVARO CAMPELO	48.049	<b>517</b>	1,1%
06	PROFESSORA THEREZINHA RUIZ	7.881	<b>361</b>	4,6%
07	ELIAS EMANUEL	21.731	<b>277</b>	1,3%
08	MISSIONÁRIO ANDRÉ	16.140	<b>199</b>	1,2%
09	WILKER BARRETO	50.479	<b>180</b>	0,4%
10	VER ROSIVALDO CORDOVIL	4.747	<b>167</b>	3,5%
11	CLÁUDIO PROENÇA	1.985	<b>136</b>	6,9%
12	VEREADOR JOÃO LUIZ	1.827	<b>130</b>	7,1%
13	DR. EWERTON WANDERLEY	3.769	<b>128</b>	3,4%
14	CARLOS PORTTA	94.014	<b>122</b>	0,1%
15	MARCEL ALEXANDRE	25.443	<b>118</b>	0,5%
16	GILMAR NASCIMENTO	3.822	<b>117</b>	3,1%
17	VEREADORA PROFESSORA JACQUELINE	6.235	<b>87</b>	1,4%
18	DAVID REIS	2.804	<b>84</b>	3,0%
19	EVERTON ASSIS	1.003	<b>80</b>	8,0%
20	DR. DANIEL VASCONCELOS	3.536	<b>76</b>	2,1%
21	CARLOS SOUZA	16.773	<b>68</b>	0,4%
22	MARCELO SERAFIM	42.739	<b>64</b>	0,1%
23	WALLACE OLIVEIRA VEREADOR	927	<b>58</b>	6,3%
24	JOELSON SILVA	4.934	<b>54</b>	1,1%
25	VEREADOR JAILDO OLIVEIRA	794	<b>43</b>	5,4%
26	VEREADOR PROFESSOR SAMUEL	2.938	<b>41</b>	1,4%
27	VEREADOR SGT BENTES PAPIINHA	5.199	<b>40</b>	0,8%
28	FELIPE SOUZA	5.397	<b>39</b>	0,7%
28	VEREADOR ROBERTO SABINO	4.980	<b>39</b>	0,8%
29	HIRAM NICOLAU	17.271	<b>32</b>	0,2%
30	REIZO CASTELO BRANCO	61.839	<b>31</b>	0,1%
31	FRED MOTA	5.407	<b>25</b>	0,5%
32	JUNIOR RESGATE	10.643	<b>22</b>	0,2%
33	FRANSUÁ MATOS	10.503	<b>19</b>	0,2%
34	GLÓRIA CARRATTE	8.082	<b>16</b>	0,2%
35	SASSÁ DA CONSTRUÇÃO CIVIL	1.550	<b>15</b>	1,0%
36	CORONEL GILVANDRO MOTA	4.018	<b>12</b>	0,3%
36	PLÍNIO VALÉRIO	420	<b>12</b>	2,9%



- A fanpage do **Chico Preto** ocupou a primeira colocação neste ranking como a que mais recebe comentários, entre os vereadores de Manaus. Em julho foram 1.435 comments recebidos, um crescimento de 1.143 comentários em relação ao último relatório divulgado.
- **Joana D'Arc** permanece no segundo lugar, com sua página recebendo 744 comentários nas suas postagens no período.
- O **vereador Raulzinho** sobe da sexta para a terceira posição com 607 (+ 57). **Vereador Bessa** saltou da oitava para a quarta colocação, com 592 (+234), enquanto que o **Álvaro Campelo** permaneceu na quinta posição, com 517 (- 45).
- Completando o Top 10 de Comentários temos **Professora Therezinha Ruiz** (6º) com 361, **Elias Emanuel** (7º) com 277, **Missionário André** (8º) com 199, **Wilker Barreto** (9º) com 180 e **Rosivaldo Cordovil** (10º) com 167.
- As últimas cinco posições foram dos vereadores **Coronel Gilvandro Mota**, e **Plínio Valério**, empatados na 36ª colocação com 12; **Mauro Teixeira** (37º) com oito, **Isaac Tayah** e **Rosinaldo Bual** empatados na 38ª colocação, com nenhum comentário recebido no período.



### RANKING 05

Classificação por %

	Página	Número de fãs	% Engajamento
01	CLÁUDIO PROENÇA	1.985	7,5%
02	EVERTON ASSIS	1.003	4,9%
03	VEREADOR BESSA	3.265	4,4%
04	VEREADOR JOÃO LUIZ	1.827	3,3%
05	WALLACE OLIVEIRA VEREADOR	927	2,9%
06	DAVID REIS	2.804	2,7%
07	VER ROSIVALDO CORDOVID	4.747	2,1%
08	PLÍNIO VALÉRIO	420	1,7%
09	VEREADOR RAULZINHO	10.876	1,6%
10	PROFESSORA THEREZINHA RUIZ	7.881	1,5%
11	VEREADOR JAILDO OLIVEIRA	794	1,5%
12	GILMAR NASCIMENTO	3.822	1,4%
13	DR. EWERTON WANDERLEY	3.769	1,2%
14	VEREADORA PROFESSORA JACQUELINE	6.235	1,0%
15	JOANA D'ARC PROTETORA DOS ANIMAIS	28.961	1,0%
16	VEREADOR PROFESSOR SAMUEL	2.938	0,9%
17	SASSÁ DA CONSTRUÇÃO CIVIL	1.550	0,8%
18	MAURO TEIXEIRA	499	0,8%
19	DR. DANIEL VASCONCELOS	3.536	0,7%
20	MISSIONÁRIO ANDRÉ	16.140	0,7%
21	JOELSON SILVA	4.934	0,6%
22	FELIPE SOUZA	5.397	0,6%
22	CHICO PRETO	64.076	0,6%
23	ÁLVARO CAMPELO	48.049	0,6%
24	ELIAS EMANUEL	21.731	0,5%
25	VEREADOR ROBERTO SABINO	4.980	0,3%
26	MARCEL ALEXANDRE	25.443	0,3%
27	VEREADOR SGT BENTES PAPINHA	5.199	0,3%
28	FRED MOTA	5.407	0,3%
29	CARLOS SOUZA	16.773	0,2%
30	WILKER BARRETO	50.479	0,2%
30	CORONEL GILVANDRO MOTA	4.018	0,2%
31	FRANSUÁ MATOS	10.503	0,2%
32	ROSINALDO BUAL	1.273	0,1%
33	GLÓRIA CARRATTE	8.082	0,1%
33	JUNIOR RESGATE	10.643	0,1%
34	HIRAM NICOLAU	17.271	0,1%
35	MARCELO SERAFIM	42.739	0,1%
36	CARLOS PORTTA	94.014	0,0%



- **Cláudio Proença** subiu da 15ª para a primeira colocação no ranking, com um engajamento de 7,5% (+6,2%). **Everton Assis** caiu uma posição, com 4,9% (-0,1%).
- Subindo da nona para a terceira colocação, temos o **Vereador Bessa** com 4,4%, seguido pelas páginas de **João Luiz**, com 3,3%, e de **Wallace Oliveira**, que permaneceu na quinta posição, com 2,9%.
- Completam o Top 10 de Engajamento, entre as páginas dos vereadores de Manaus: **David Reis** (6º) com 2,7%, **Rosivaldo Cordovil** (7º) com 2,1%, **Plínio Valério** (8º) com 1,7%, **Vereador Raulzinho** (9º) com 1,6% e **Professora Therezinha Ruiz** (10º) com 1,5%.
- Entre todas as páginas de vereadores da CMM que foram monitoradas em julho, 25 tiveram engajamento abaixo de 1%, sendo que uma destas apresentou taxa de 0,0%: **Isaac Tayah**.

# TAXA DE PERFORMANCE



## Vereadores

### RANKING 06

Classificação por %

	Página	Número de fãs	% Performance
01	DAVID REIS	2.804	100%
02	EVERTON ASSIS	1.003	89%
03	CLÁUDIO PROENÇA	1.985	83%
04	VEREADOR BESSA	3.265	78%
05	VEREADOR JAILDO OLIVEIRA	794	76%
06	VEREADOR RAULZINHO	10.876	72%
07	VEREADOR JOÃO LUIZ	1.827	62%
08	WALLACE OLIVEIRA VEREADOR	927	56%
09	MAURO TEIXEIRA	499	52%
10	JOANA D'ARC PROTETORA DOS ANIMAIS	28.961	51%
11	PLÍNIO VALÉRIO	420	44%
12	VER ROSIVALDO CORDOVIL	4.747	43%
13	MISSIONÁRIO ANDRÉ	16.140	40%
14	VEREADOR SGT BENTES PAPINHA	5.199	33%
15	GILMAR NASCIMENTO	3.822	30%
16	SASSÁ DA CONSTRUÇÃO CIVIL	1.550	27%
17	PROFESSORA TEREZINHA RUIZ	7.881	19%
18	FELIPE SOUZA	5.397	16%
19	VEREADORA PROFESSORA JACQUELINE	6.235	13%
20	FRED MOTA	5.407	12%
21	CHICO PRETO	64.076	11%
22	DR. EWERTON WANDERLEY	3.769	10%
23	CARLOS PORTTA	94.014	9%
24	ÁLVARO CAMPELO	48.049	8%
24	CORONEL GILVANDRO MOTA	4.018	8%
24	MARCEL ALEXANDRE	25.443	8%
24	VEREADOR PROFESSOR SAMUEL	2.938	8%
25	DR. DANIEL VASCONCELOS	3.536	7%
25	JOELSON SILVA	4.934	7%
26	ELIAS EMANUEL	21.731	6%
27	VEREADOR ROBERTO SABINO	4.980	5%
28	CARLOS SOUZA	16.773	4%
28	REIZO CASTELO BRANCO	61.839	4%
28	WILKER BARRETO	50.479	4%
29	FRANSUÁ MATOS	10.503	3%
29	GLÓRIA CARRATTE	8.082	3%
29	HIRAM NICOLAU	17.271	3%
29	JUNIOR RESGATE	10.643	3%
29	ROSINALDO BUAL	1.273	3%
30	MARCELO SERAFIM	42.739	2%
31	ISAAC TAYAH	5.881	1%



# TAXA DE PERFORMANCE



## Vereadores

- O único vereador a atingir os 100% foi o **David Reis**, que permanece em primeiro lugar.
- **Everton Assis**, perdeu o primeiro lugar e ficou na segunda posição com 89%.
- A página de **Cláudio Proença** ficou na terceira colocação, obtendo 83% (+ 54%), seguida pela fanpage do **Vereador Bessa**, com 78%, em quarto e **Jaildo Oliveira** na quinta colocação, com 76%.
- Dentre os parlamentares da CMM que possuem página no Facebook, dezenove obtiveram menos de 10% na taxa de performance no mês de julho, dos quais os cinco piores colocados foram **Hiram Nicolau**, **Junior Resgate** e **Rosinaldo Bual**, empatados com 3%, seguidos por **Marcelo Serafim**, com 2% e **Isaac Tayah**, com 1%.



### RANKING

Classificação por pontuação

	PÁGINAS	Número de fãs	Curtidas	Comentários	% Engajamento	% Performance	TOTAL
01	VEREADOR RAULZINHO	13	04	03	09	06	35
02	JOANA D'ARC PROTETORA DOS ANIMAIS	07	03	02	15	10	37
03	CHICO PRETO	02	01	01	22	21	47
04	VEREADOR BESSA	30	10	04	03	04	51
05	CLÁUDIO PROENÇA	33	05	11	01	03	53
06	PROFESSORA THEREZINHA RUIZ	17	08	06	10	17	58
07	ÁLVARO CAMPELO	05	02	05	23	24	59
08	MISSIONÁRIO ANDRÉ	12	06	08	20	13	59
09	VER ROSIVALDO CORDOVIL	25	07	10	07	12	61
10	DAVID REIS	32	12	18	06	01	69
11	VEREADOR JOÃO LUIZ	34	16	12	04	07	73
12	ELIAS EMANUEL	09	09	07	24	26	75
13	EVERTON ASSIS	37	15	19	02	02	75
14	VEREADORA PROFESSORA JACQUELINE	18	13	17	14	19	81
15	WILKER BARRETO	04	11	09	30	28	82
16	MARCEL ALEXANDRE	08	14	15	26	24	87
17	GILMAR NASCIMENTO	27	18	16	12	15	88
18	DR. EWERTON WANDERLEY	28	19	13	13	22	95
19	CARLOS PORTTA	01	24	14	36	23	98
20	WALLACE OLIVEIRA VEREADOR	38	25	23	05	08	99
21	CARLOS SOUZA	11	17	21	29	28	106
22	FELIPE SOUZA	21	22	28	22	18	111
23	MARCELO SERAFIM	06	20	22	35	30	113
24	JOELSON SILVA	24	21	24	21	25	115
25	DR. DANIEL VASCONCELOS	29	23	20	19	25	116
26	VEREADOR JAILDO OLIVEIRA	39	37	25	11	05	117
27	VEREADOR SGT BENTES PAPIINHA	22	32	27	27	14	122
28	VEREADOR PROFESSOR SAMUEL	31	26	26	16	24	123
29	FRED MOTA	20	30	31	28	20	129
30	HIRAM NICOLAU	10	28	29	34	29	130
31	REIZO CASTELO BRANCO	03	33	30	37	28	131
32	VEREADOR ROBERTO SABINO	23	29	28	25	27	132
33	PLÍNIO VALÉRIO	41	38	36	08	11	134
34	SASSÁ DA CONSTRUÇÃO CIVIL	35	31	35	17	16	134
35	FRANSUÁ MATOS	15	27	33	31	29	135
36	JUNIOR RESGATE	14	34	32	33	29	142
37	MAURO TEIXEIRA	40	39	37	18	09	143
38	GLÓRIA CARRATTE	16	35	34	33	29	147
39	CORONEL GILVANDRO MOTA	26	36	36	30	24	152
40	ISAAC TAYAH	19	41	38	38	31	167
41	ROSINALDO BUAL	36	40	38	32	29	175

Copyright DD Mídia e Pesquisa Ltda. © 2018.

- Mensuradas todas as métricas, a página de melhor desempenho no Facebook, entre os vereadores da Câmara Municipal de Manaus, no mês de julho, foi do **Vereador Raulzinho**, que subiu da segunda para a primeira posição, com **35 pontos** no ranking final.
- A segunda melhor ranqueada nesse período analisado foi a página da vereadora **Joana D'arc**, com **37 pontos**.
- **Chico Preto** subiu uma posição, ficando em terceiro lugar, com **47 pontos**, assim como o **Vereador Bessa** que também melhorou sua posição, subindo do 8º para o quarto lugar, com **51 pontos**.
- O quinto melhor colocado foi o vereador **Cláudio Proença**, com **53 pontos**.
- Os cinco piores desempenhos foram das *fanpages* de **Mauro Teixeira** (37º) com **143 pontos**, **Glória Carrate** (38º) com **147**, **Coronel Gilvandro Mota** (39º) com **152**, **Isaac Tayah** (40º) com **167** e **Rosinaldo Bual** (41º) com **175 pontos**.

# Classificação Geral



# CLASSIFICAÇÃO GERAL



Chefes dos Executivos, Senadores,  
Dep. Federais, Dep. Estaduais, Vereadores

- Entre 1º e 31 de julho, as **80 páginas** que monitoramos publicaram **3.351 posts**, que geraram **376.429 curtidas** (reações) na rede social. As páginas que mais postaram neste período foram: **Cabo Maciel (229 posts)**, **Alessandra Campêlo (164 posts)** e **Rosivaldo Cordovil (123 posts)**.
- Quando colocados todos os 80 monitorados em um único ranqueamento, a fim de se identificar qual deles teve a melhor desempenho no Facebook no mês de julho de 2018, a senadora **Vanessa Grazziotin** ficou com a melhor posição.
- Completam o Top 10 das melhores páginas no Facebook, no mês de julho de 2018: **Amazonino Mendes (2º)** com **oito pontos**; **David Almeida (3º)** com **nove pontos**; **Arthur Virgílio Neto (4º)** com **onze pontos**; **Eduardo Braga (5º)**, com **doze pontos**; **Conceição Sampaio e Omar Aziz (6º)** com **treze**; **Bosco Saraiva (7º)** com **quatorze**; **Alfredo Nascimento (8º)** com **quinze**; **Arthur Bisneto (9º)** com **dezesseis** e **Marcos Rotta (10º)** com **dezessete**.
- As 10 *fanpages* de políticos amazonenses (com mandato) que obtiveram o pior desempenho entre 1º e 31 de julho foram: **Roberto Sabino (59º)** com **132 pontos**; **Plínio Valério e Sassá da Construção Civil (60º)** com **134**; **Fransuá Matos (61º)** com **135**; **Júnior Resgate (62º)** com **142**; **Mauro Teixeira (63º)** com **143**; **Glória Carratte (64º)** com **147**; **Coronel Gilvandro Mota (65º)** com **152**; **Isaac Tayah (66º)** com **167** e **Rosinaldo Bual (67º)** com **175**.

# CLASSIFICAÇÃO GERAL



Chefes dos Executivos, Senadores,  
Dep. Federais, Dep. Estaduais, Vereadores

## RANKING

Classificação por pontuação

	PÁGINAS	Número de fãs	Curtidas	Comentários	% Engajamento	% Performance	TOTAL
01	VANESSA GRAZZIOTIN	01	01	01	01	01	05
02	AMAZONINO MENDES	03	01	02	01	01	08
03	DAVID ALMEIDA	02	01	01	03	02	09
04	ARTHUR VIRGÍLIO NETO	01	02	01	03	04	11
05	EDUARDO BRAGA	02	02	02	03	03	12
06	CONCEICAO SAMPAIO	03	02	04	02	02	13
06	OMAR AZIZ	03	03	03	02	02	13
07	BOSCO SARAIVA	04	03	03	02	02	14
08	ALFREDO NASCIMENTO	04	03	02	03	03	15
09	ARTUR BISNETO	06	05	03	01	01	16
10	MARCOS ROTTA	02	04	04	04	03	17
11	PAUDERNEY AVELINO	05	04	01	05	03	18
11	SILAS CÂMARA	01	01	05	06	05	18
12	DEPUTADO ESTADUAL CABO MACIEL	12	04	04	02	03	25
13	GEDEÃO AMORIM	07	06	06	04	04	27
14	HISSA ABRAHÃO	02	07	07	07	05	28
15	SIDNEY LEITE	03	03	06	08	11	31
16	JOSUÉ NETO	01	02	02	14	13	32
17	SABÁ REIS	13	08	03	05	04	33
18	VEREADOR RAULZINHO	13	04	03	09	06	35
19	DEPUTADO ÁTILA LINS	08	08	08	08	05	37
19	JOANA D'ARC PROTETORA DOS ANIMAIS	07	03	02	15	10	37
20	SERAFIM CORRÊA	10	07	05	10	07	39
21	CHICO PRETO	02	01	01	22	21	47
22	ALESSANDRA CAMPÊLO	04	05	13	12	17	51
22	AUGUSTO FERRAZ	15	12	07	09	08	51
22	VEREADOR BESSA	30	10	04	03	04	51
23	LUIZ CASTRO	07	09	08	16	12	52
24	CLÁUDIO PROENÇA	33	05	11	01	03	53
24	JOSÉ RICARDO	09	10	10	15	09	53
25	DERMILSON CHAGAS	06	06	12	13	18	55
26	PROFESSORA THEREZINHA RUIZ	17	08	06	10	17	58
27	ÁLVARO CAMPELO	05	02	05	23	24	59
27	DEPUTADO BELARMINO LINS	24	17	16	01	01	59
27	MISSIONÁRIO ANDRÉ	12	06	08	20	13	59
28	ADJUTO AFONSO	17	11	11	06	15	60
29	DR.GOMES	22	16	14	04	05	61
29	PLATINY SOARES	05	14	09	19	14	61
29	VER ROSIVALDO CORDOVIL	25	07	10	07	12	61
30	DAVID REIS	32	12	18	06	01	69

# CLASSIFICAÇÃO GERAL



Chefes dos Executivos, Senadores,  
Dep. Federais, Dep. Estaduais, Vereadores

## RANKING

Classificação por pontuação

	PÁGINAS	Número de fãs	Curtidas	Comentários	% Engajamento	% Performance	TOTAL
31	FRANCISCO SOUZA	11	13	19	17	10	70
32	VEREADOR JOÃO LUIZ	34	16	12	04	07	73
33	ELIAS EMANUEL	09	09	07	24	26	75
33	EVERTON ASSIS	37	15	19	02	02	75
34	CARLOS ALBERTO	20	15	18	07	18	78
35	ABDALA FRAXE	08	19	15	22	16	80
36	VEREADORA PROFESSORA JACQUELINE	18	13	17	14	19	81
37	WILKER BARRETO	04	11	09	30	28	82
38	DEPUTADO ESTADUAL MÁRIO BASTOS	23	22	23	11	06	85
39	MARCEL ALEXANDRE	08	14	15	26	24	87
40	GILMAR NASCIMENTO	27	18	16	12	15	88
41	RICARDO NICOLAU	14	18	17	21	20	90
42	DR. EWERTON WANDERLEY	28	19	13	13	22	95
43	SINÉSIO CAMPOS	19	20	20	18	19	96
44	DEPUTADO VICENTE LOPES	18	21	22	20	16	97
45	CARLOS PORTTA	01	24	14	36	23	98
46	WALLACE OLIVEIRA VEREADOR	38	25	23	05	08	99
47	CARLOS SOUZA	11	17	21	29	28	106
47	DEPUTADO ORLANDO CIDADE	21	23	21	21	20	106
48	WANDERLEY DALLAS	16	24	24	23	21	108
49	FELIPE SOUZA	21	22	28	22	18	111
50	MARCELO SERAFIM	06	20	22	35	30	113
51	JOELSON SILVA	24	21	24	21	25	115
52	DR. DANIEL VASCONCELOS	29	23	20	19	25	116
53	VEREADOR JAILDO OLIVEIRA	39	37	25	11	05	117
54	VEREADOR SGT BENTES PAPIINHA	22	32	27	27	14	122
55	VEREADOR PROFESSOR SAMUEL	31	26	26	16	24	123
56	FRED MOTA	20	30	31	28	20	129
57	HIRAM NICOLAU	10	28	29	34	29	130
58	REIZO CASTELO BRANCO	03	33	30	37	28	131
59	VEREADOR ROBERTO SABINO	23	29	28	25	27	132
60	PLÍNIO VALÉRIO	41	38	36	08	11	134
60	SASSÁ DA CONSTRUÇÃO CIVIL	35	31	35	17	16	134
61	FRANSUÁ MATOS	15	27	33	31	29	135
62	JUNIOR RESGATE	14	34	32	33	29	142
63	MAURO TEIXEIRA	40	39	37	18	09	143
64	GLÓRIA CARRATTE	16	35	34	33	29	147
65	CORONEL GILVANDRO MOTA	26	36	36	30	24	152
66	ISAAC TAYAH	19	41	38	38	31	167
67	ROSINALDO BUAL	36	40	38	32	29	175



### PRODUTOS

Relatórios qualitativos e quantitativos



#### PRESENÇA DIGITAL

Relatório que aponta citações e conteúdo próprio nas principais redes sociais (Facebook, Twitter e YouTube), Portais e Blogs.



#### DESEMPENHO E PERFORMANCE

Relatório que mede e avalia o desempenho e a performance de *fanpages* no Facebook.



#### DIAGNÓSTICO DIGITAL

Relatório que mensura métricas das principais redes sociais, identificando as melhores e as piores práticas.



#### ONE-ON-ONE FACEBOOK

Relatório que indica o desempenho em relação aos concorrentes no Facebook.



#### CLIPPING DIGITAL

Relatório que coleta e qualifica as principais tendências e conteúdos publicados em jornais e blogs.



#### TRÁFEGO EM WEBSITES

Relatório que apresenta os principais dados de tráfego do site monitorado e da concorrência.

Saber mais

[www.pesquisa365.com.br/servico-nid](http://www.pesquisa365.com.br/servico-nid)



## Sobre a empresa

Com sede em Manaus-AM, o Núcleo de Inteligência Digital (NID) foi criado em 2017 e realiza serviços de Planejamento de Presença Digital, Mapeamento de Redes de Apoio, Perfis e Canais, Monitoramento de Redes Web e Geração de Relatórios Qualitativos e Quantitativos.

Pertence à #PESQUISA365, empresa especializada em pesquisas de mercado, de opinião e eleitoral e consultorias específicas nas áreas de comunicação e marketing online.

**Para mais informações, visite nosso site: [www.pesquisa365.com.br](http://www.pesquisa365.com.br)**

